

## CAHIER D'ENTRAÎNEMENTS AU DILF

Avant de commencer, voici quelques conseils :

- Je commence par l'exercice que je veux. Je lis bien les consignes et les questions de l'exercice avant de commencer.
- Je lis attentivement les documents. Je repère les informations importantes de chaque document (quel type de document, qui écrit, quand, pourquoi).
- Je peux souligner ou surligner les informations importantes.
- Les questions sont dans l'ordre des documents.
- Il y a souvent des images avec les questions. J'utilise ces images pour mieux comprendre.
- Si je ne comprends pas un mot, j'essaie de comprendre le document en général.
- Je relis ma copie et je vérifie mes réponses.

**Dans ce carnet, vous trouverez des exercices d'entraînements pour passer l'examen du DILF:**

**Des exercices de compréhension écrite (lecture)**

**Des exercices de production écrite (écriture)**

**Pour la partie orale, je vous noterai des liens que vous pourrez utiliser pour vous entraîner, disponible sur Internet**



**BON COURAGE !**

**Vous trouverez à la fin de ce cahier la correction des exercices mais ne trichez pas ! ;)**

**Je compte sur vous**

**Je reste disponible pendant le confinement par téléphone si vous avez besoin au**


**06 95 28 33 09 aux heures habituelles du centre Etincelles**

DOCUMENT RÉSERVÉ AU CANDIDAT - ÉPREUVES COLLECTIVES

EXERCICE 3

3 points

Lisez le document et la question. Entourez la bonne réponse.



1

Je vais chez  
le médecin.  
Je rentre à  
la maison après.  
Bises.  
Paul

Où est Paul ?



A



B



C



D

2

Jeune femme garde  
enfants le soir après  
l'école et le mercredi.  
Tél. : 06.82.19.74.46

Quel travail cherche la jeune femme ?



A



B



C



D

3

Les vêtements  
pour enfants  
sont au fond  
du magasin

Dans ce magasin, vous pouvez acheter :



A



B



C



D

4

Liste de fournitures :

Liste pour la classe :

- 4 cahiers
- 1 crayon
- 1 stylo bleu
- 1 stylo vert
- Des feuilles de papier

Pour qui est cette liste ?



A



B



C



D

## EXERCICE 2

3 points

Voici des instructions pour envoyer des messages avec un téléphone portable. Lisez les instructions. Reliez chaque instruction au téléphone correspondant.



### POUR ENVOYER UN MESSAGE

- |   |                                                    |
|---|----------------------------------------------------|
| 1 | <b>Exemple</b>                                     |
|   | - Aller dans la partie « Messages ».               |
| 2 |                                                    |
|   | - Choisir « Créer Message » dans la liste.         |
| 3 |                                                    |
|   | - Ecrire le message et appuyer sur « Envoyer ».    |
| 4 |                                                    |
|   | - Ecrire le numéro de téléphone du destinataire.   |
| 5 |                                                    |
|   | - Appuyer sur « Valider » pour envoyer le message. |



**EXERCICE 5**

3 points

Lisez les documents et regardez les images. Reliez chaque document à l'image qui correspond.



1

Docteur Béatrice Fiacre  
OPHTALMOLOGISTE  
170 rue des Devès  
30250 Sommières  
04.66.80.04.08.78

Maria Suarez

Une paire de lunettes -  
vision de loin

OD : -2.00  
OG : -3.00

Fiacre



2

Marie,  
Achète un kilo de  
tomates au marché,  
Merci  
Paolo



3

**Mercredi** 12/09/2007  
À faire :  
Exercice n°4 page 43  
Lecture du texte  
page 78



4

**Vendredi**  
5 octobre 2007 :  
RDV chez docteur Leroux  
10h00



La partie réception écrite est terminée. Attendez les consignes du surveillant.

Vous voulez vous inscrire à des cours de dessin. Complétez le formulaire.



**MAISON DE LA JEUNESSE  
ET DE LA CULTURE  
DU VAL DE LOIRE**

Cours de Dessin



### FORMULAIRE D'INSCRIPTION

Nom : .....

Prénom : .....

Adresse : .....

.....

.....

Code postal : .....

Ville : .....

Date de naissance : .....

Profession : .....

Situation Familiale :

Célibataire

Marié(e)

Divorcé(e)

Niveau en dessin :

Débutant

Intermédiaire

Avancé

Date et Signature :

**Ecrivez un message à votre ami(e) pour lui demander de faire les courses pour le dîner. Ecrivez 20 mots environ.**

**Voici quelques idées :**




A large rectangular box containing ten horizontal dotted lines for writing a message.

Attention ce qui va suivre sont les  
**CORRECTIONS des EXERCICES**

**NE TRICHEZ PAS**



Entourer = faire un cercle autour de la réponse choisie. Il est important de respecter cette consigne pour ne pas perdre de points



DOCUMENT RÉSERVÉ AU CANDIDAT - ÉPREUVES COLLECTIVES

EXERCICE 3

3 points

Lisez le document et la question. Entourez la bonne réponse.

1

Je vais chez le médecin.  
Je rentre à la maison après.  
Bises.  
Paul

Où est Paul ?



A



B



C



D

2

Jeune femme garde enfants le soir après l'école et le mercredi.  
Tél. : 06.82.19.74.46

Quel travail cherche la jeune femme ?



A



B



C



D

3

Les vêtements pour enfants sont au fond du magasin

Dans ce magasin, vous pouvez acheter :



A



B



C



D

4

Liste de fournitures :

Liste pour la classe :

- 4 cahiers
- 1 crayon
- 1 stylo bleu
- 1 stylo vert
- Des feuilles de papier

Pour qui est cette liste ?



A



B



C



D



## EXERCICE 2

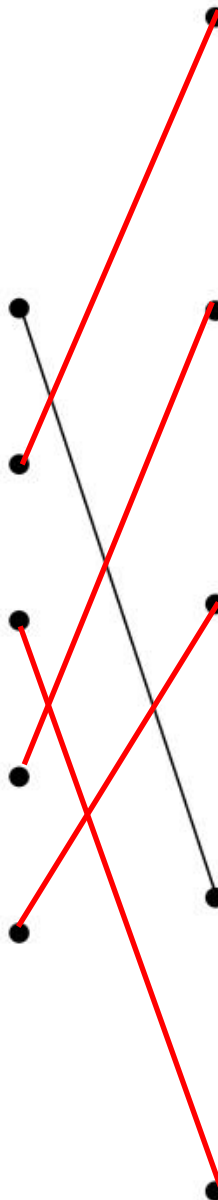
3 points

Voici des instructions pour envoyer des messages avec un téléphone portable.  
Lisez les instructions. Reliez chaque instruction au téléphone correspondant.



### POUR ENVOYER UN MESSAGE

- |   |                                                        |
|---|--------------------------------------------------------|
| 1 | <b>Exemple</b><br>– Aller dans la partie « Messages ». |
| 2 | – Choisir « Créer Message » dans la liste.             |
| 3 | – Ecrire le message et appuyer sur « Envoyer ».        |
| 4 | – Ecrire le numéro de téléphone du destinataire.       |
| 5 | – Appuyer sur « Valider » pour envoyer le message.     |



### EXERCICE 5

3 points

Lisez les documents et regardez les images. Reliez chaque document à l'image qui correspond.



1

Docteur Béatrice Fiacre  
OPHTALMOLOGISTE  
170 rue des Devès  
30250 Sommières  
04.66.80.04.08.78

Maria Suarez

Une paire de lunettes -  
vision de loin

OD : -2.00  
OG : -3.00

Fiacre

2

Marie,

Achète un kilo de  
tomates au marché,  
Merci  
Paolo

3

Mercredi 12/09/2007

À faire :

Exercice n°4 page 43  
Lecture du texte  
page 78

4


Vendredi  
5 octobre 2007 :  
RDV chez docteur Leroux  
10h00




La partie réception écrite est terminée. Attendez les consignes du surveillant.

Voici un exemple de correction. Vous pouvez aussi envoyer la photo de votre exercice à Eva au 06 95 28 33 09 pour qu'elle vous le corrige.

Vous voulez vous inscrire à des cours de dessin. Complétez le formulaire.



**MAISON DE LA JEUNESSE  
ET DE LA CULTURE  
DU VAL DE LOIRE**

Cours de Dessin 

### FORMULAIRE D'INSCRIPTION

Nom : .. MARINOV ..

Prénom : Sarah ..

Adresse : 74 place de la réunion ..  
.....  
.....

Code postal : 75020 ..


Ville : Paris ..

Date de naissance : 2/05/1975 ..

Profession : Aide à domicile ..

Situation Familiale :  
 Célibataire     Marié(e)     Divorcé(e)

Niveau en dessin :  
 Débutant     Intermédiaire     Avancé

Date et Signature : 20/04/2020 ..  


**C'est bien d'inscrire son nom en majuscule lorsque ça concerne des formulaires. Le prénom peut rester en minuscule, cela permet de voir la différence**

**Une adresse est toujours composée d'un numéro, d'un complément (rue, avenue, impasse...) d'un nom, d'un code postal et d'une ville**

**Jour/mois/année : 2/05/1975 ou 2/05/75**

**Profession= emploi, travail, métier**

**Cocher = mettre une croix devant la réponse choisie**

**Noter ici la date du jour où le formulaire est rempli**

Écrivez un message à votre ami(e) pour lui demander de faire les courses pour le dîner. Écrivez 20 mots environ.

Voici quelques idées :



Bonjour Maria,

Peux-tu faire les courses pour ce soir. Voici la liste :

- Pommes
- Ananas
- Salade
- Poisson
- Citron
- Riz

Merci. Bisous

Sarah

Voici quelques liens qui peuvent vous permettre de vous entraîner aux examens de langue française DILF et DELF A1 ou même A2-B1

[www.bonjourdefrance.com](http://www.bonjourdefrance.com)

Bonjour  
de France

**Ciel Bretagne**

École de français langue étrangère

Un centre de formation

CCI MÉTROPOLITAINE  
BRETAGNE OUEST

[www.ciel.fr/fr/exercices-en-ligne/](http://www.ciel.fr/fr/exercices-en-ligne/)

<https://www.ciep.fr/dilf>

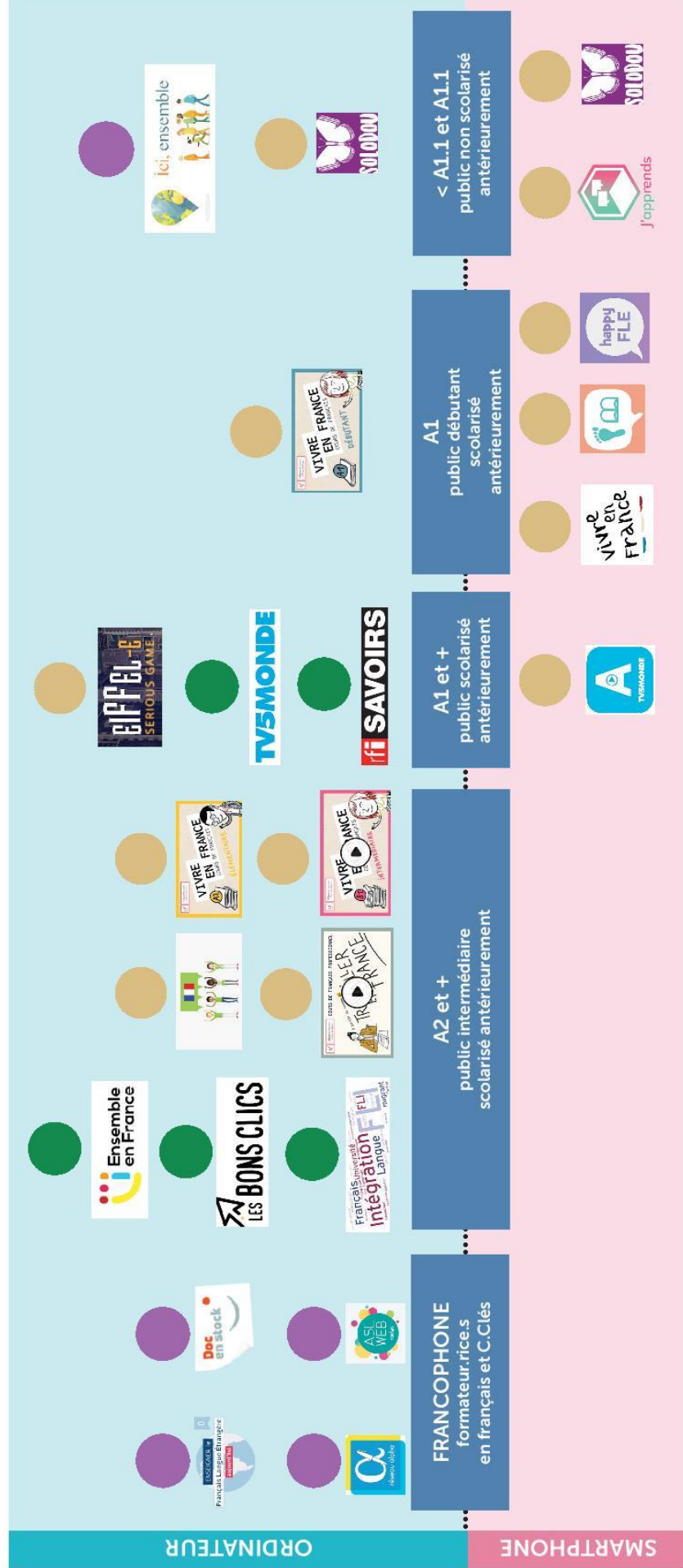


<http://www.delfdalf.fr/exemple-sujet-dilf.html>

<https://capsurlefle.com>

# CARTOGRAPHIE

L'OFFRE NUMÉRIQUE RÉCENTE ET MISE À JOUR POUR DES PUBLICS ADULTES EN CONTEXTE MIGRATOIRE



● Pour les **formateurs** & les **apprenants**

● Pour les **formateurs**

● Pour les **apprenants**